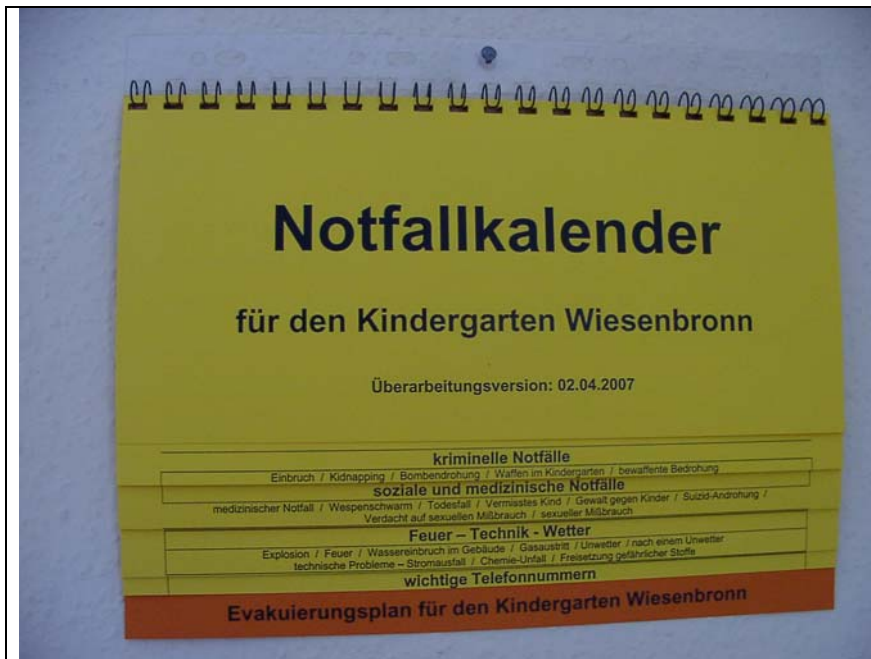


# Der Notfallkalender des Wiesenbronner Kindergartens



In dieser Form hängt der Notfallkalender in jedem Gruppenraum, in der Küche und in den Räumen des Personals.  
- Grundsätzlich immer in der Nähe des Telefons.

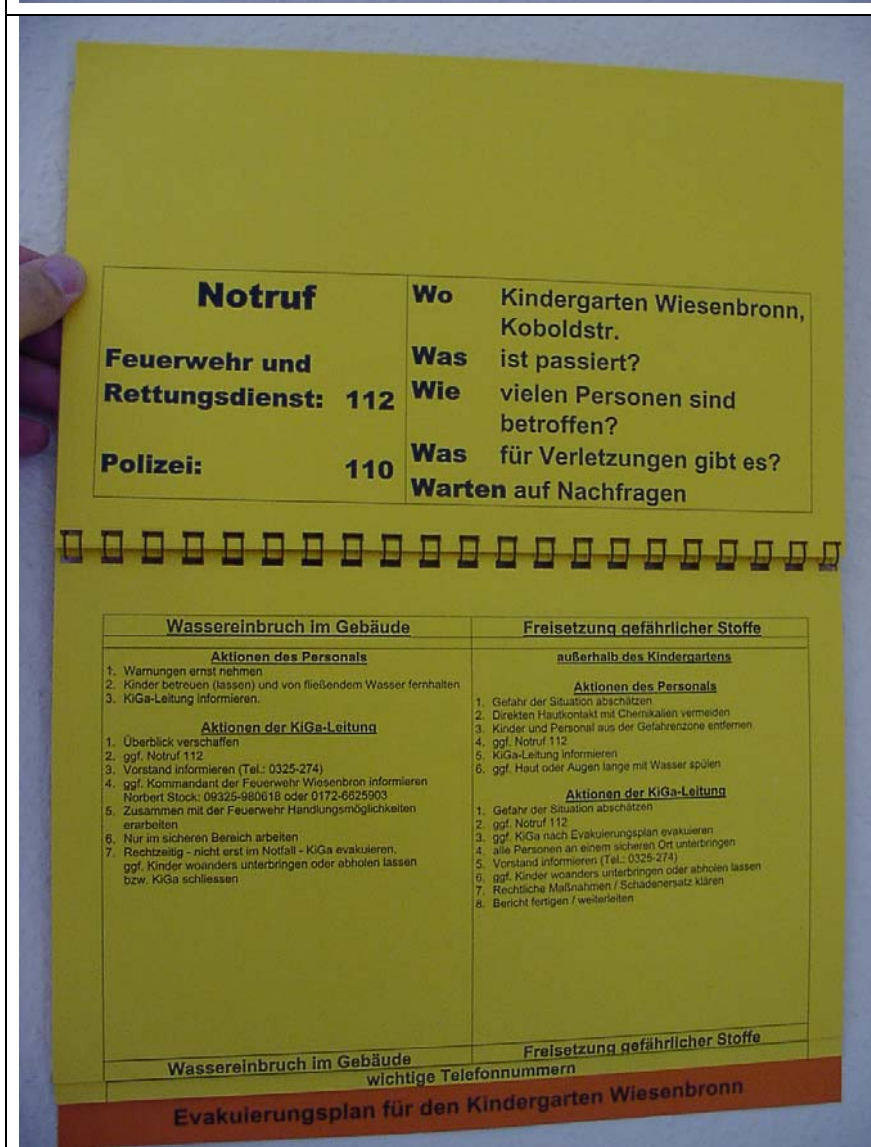
Jede/r Mitarbeitende hat zusätzlich ein persönliches Exemplar bekommen.

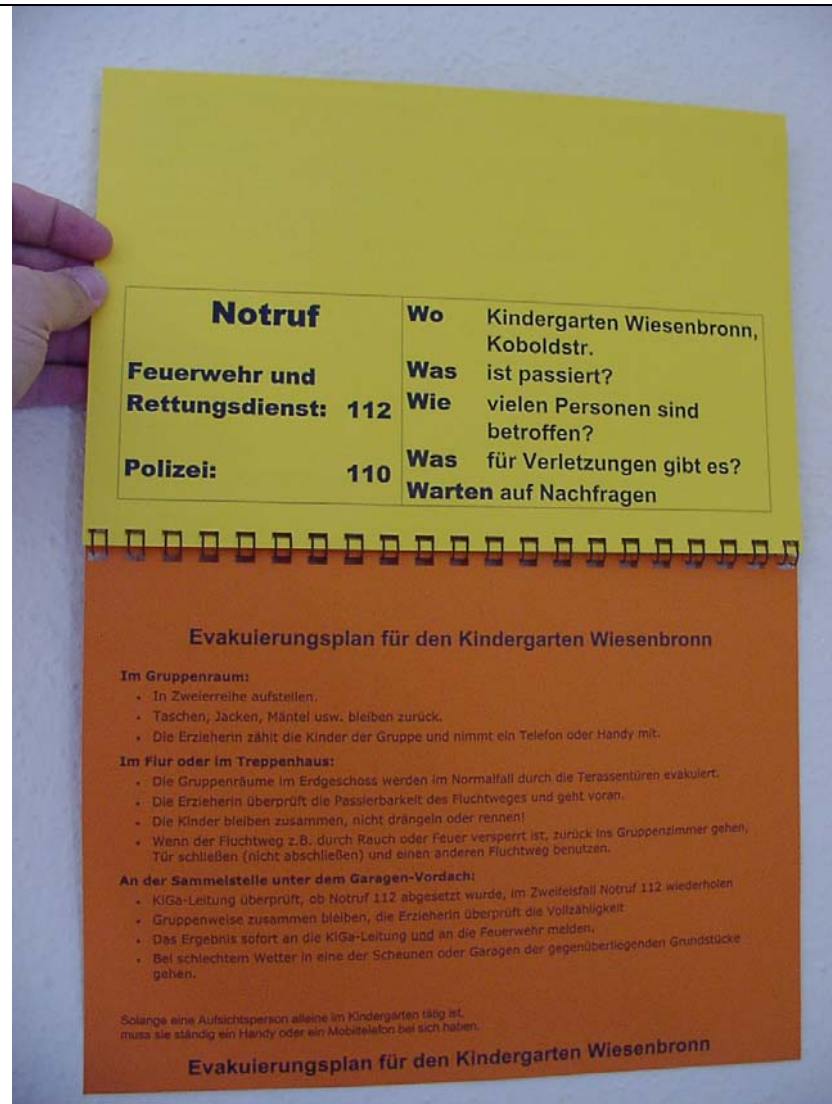
Der Notfallkalender wurde auf farbigem Karton gedruckt. In die Spiralbindung wurde ein zusätzlicher Aufhänge-Streifen eingefügt.

Herstellungskosten: ca. 9,- Euro pro Stück im Copy-Shop.

Wenn der Notfallkalender bei einem entsprechenden Stichwort aufgeschlagen wird, sind auf der oberen Seite immer die wichtigsten Notrufnummern und das 5-W-Schema des Notrufs zu sehen.

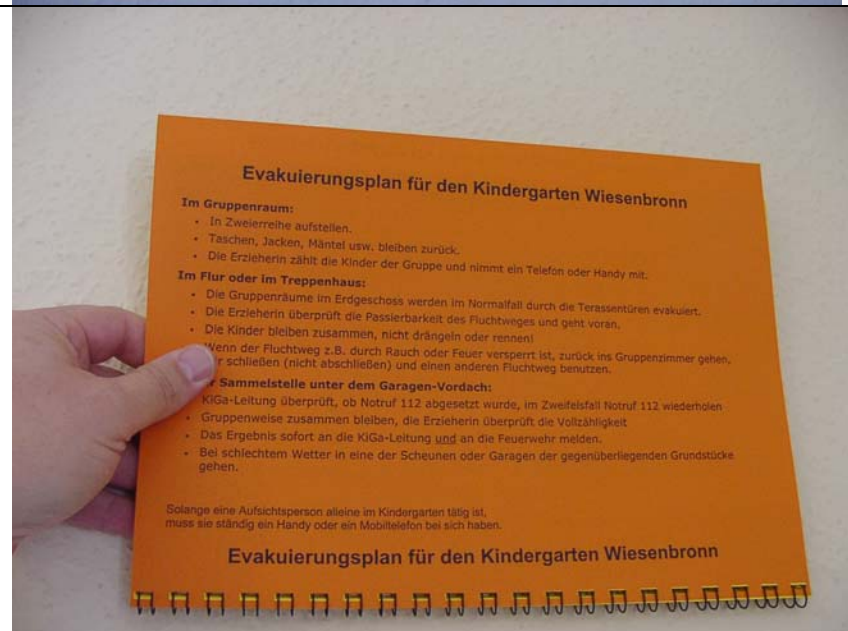
Auf der unteren Seite sind die konkreten Hinweise, was in welcher Reihenfolge zu tun ist und wer wofür verantwortlich ist.





Die letzte Seite enthält – farblich abgesetzt – den Evakuierungsplan des Kindergartens. Er kann genau so aufgeschlagen werden, wie alle anderen Seiten.

Im Kindergarten Wiesenbronn werden jährlich 1 angekündigte und 1-2 unangekündigte Notfallübungen durchgeführt. Dabei müssen die Mitarbeitenden genau so handeln, wie im Ernstfall (inklusive Notruf über 112 oder 110) – Die Einsatzzentralen werden natürlich vorher informiert und leiten den Notruf an die Übungsleitung oder an die ggf. mitübenden Rettungsorganisationen weiter.



Auch wenn der Notfallkalender komplett hochgeschlagen wird, ist der Evakuierungsplan sichtbar.

### Hinweis:

Dieser Notfallkalender ist entstanden aufgrund einer Vorlage aus den USA. Wenn andere Institutionen hierdurch angeregt werden, etwas ähnliches zu gestalten, würde ich mich über eine Information freuen, damit auch davon wieder andere lernen können.